

$\triangle ABC$  は  $xy$  平面上にあり 重心が  $(0, 0, 0)$ 、1 辺の長さが  $2\sqrt{3}$  の正三角形  
 線分  $AP$  の方程式は  $(0, 2, 0) + t(0, -2, 2) = (0, -2t, 2t)$  ( $0 \leq t \leq 1$ )  
 この平面  $z=k$  ( $0 \leq k \leq 2$ ) の交点は  $2t=k$ ,  $t=\frac{k}{2}$  より  $(0, -k+2, k)$

$PABC$  を  $z=k$  で切った切りの口は、重心が  $(0, 0, k)$ 、頂点の1つが  $(0, -k+2, k)$  の正三角形  
 この  $x^2+y^2 \geq 1$  の部分の面積を  $S(k)$  とする  
 求める体積を  $V$  とすると、 $V = \int_0^2 S(k) dk$

$-k+2=l$  とおき、 $\frac{k}{l} \Big|_{0 \rightarrow 2} \frac{dl}{dk} = -1$   $V = \int_2^0 S(l) (-1) dl = \int_0^2 S(l) dl$

$0 \leq l < 1$  のとき  $S(l) = 0$  より  $V = \int_1^2 S(l) dl$

$1 \leq l \leq 2$  のとき  $x^2+y^2=1$  と  $y=-\sqrt{3}x+l$  の交点の  $x$  の座標が  $l+1$  以上は

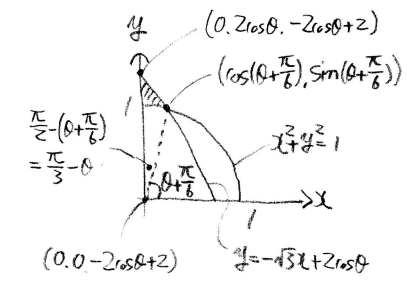
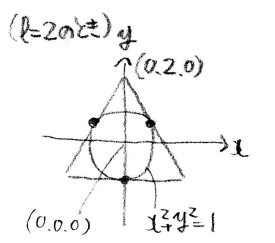
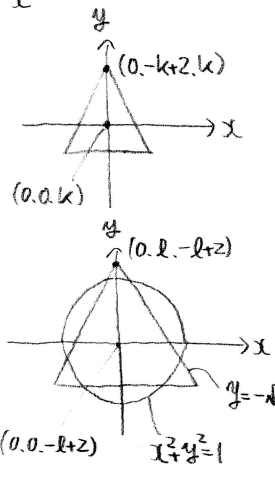
$x^2+3x^2-2\sqrt{3}lx+l^2=1$ ,  $4x^2-2\sqrt{3}lx+l^2-1=0$   $x = \frac{\sqrt{3}l \pm \sqrt{3l^2-4(l^2-1)}}{4} = \frac{\sqrt{3}l \pm \sqrt{4-l^2}}{4}$

$x = \frac{\sqrt{3}l - \sqrt{4-l^2}}{4}$ ,  $y = \frac{-3l + \sqrt{3}\sqrt{4-l^2} + 4l}{4} = \frac{l + \sqrt{3}\sqrt{4-l^2}}{4}$  より  $(\frac{\sqrt{3}l - \sqrt{4-l^2}}{4}, \frac{l + \sqrt{3}\sqrt{4-l^2}}{4})$  ①

$l=2\cos\theta$  とおき、 $\frac{l}{\theta} \Big|_{\frac{\pi}{3} \rightarrow 0} \frac{d\theta}{dl} = -2\sin\theta$   $V = \int_{\frac{\pi}{3}}^0 S(\theta) (-2)\sin\theta d\theta = 2 \int_0^{\frac{\pi}{3}} S(\theta) \sin\theta d\theta$

① は  $(\frac{2\sqrt{3}\cos\theta - \sqrt{4-4\cos^2\theta}}{4}, \frac{2\cos\theta + \sqrt{3}\sqrt{4-4\cos^2\theta}}{4}) = (\frac{\sqrt{3}}{2}\cos\theta - \frac{1}{2}\sin\theta, \frac{1}{2}\cos\theta + \frac{\sqrt{3}}{2}\sin\theta)$

$= (\cos\theta \cos \frac{\pi}{6} - \sin\theta \sin \frac{\pi}{6}, \sin\theta \cos \frac{\pi}{6} + \cos\theta \sin \frac{\pi}{6}) = (\cos(\theta + \frac{\pi}{6}), \sin(\theta + \frac{\pi}{6}))$  とおき



左図の斜線部の面積は、対称性より  $\frac{1}{6} S(\theta)$  である。

$\frac{1}{6} S(\theta) = 2\cos\theta \cos(\theta + \frac{\pi}{6}) \frac{1}{2} - \pi \frac{\frac{\pi}{3} - \theta}{2\pi}$   
 $= \frac{1}{2} \cos(2\theta + \frac{\pi}{6}) + \frac{1}{2} \cos(-\frac{\pi}{6}) - \frac{\pi}{6} + \frac{\theta}{2}$

$\cos(\alpha+\beta) = \cos\alpha\cos\beta - \sin\alpha\sin\beta$   
 $+ \cos(\alpha-\beta) = \cos\alpha\cos\beta + \sin\alpha\sin\beta$   
 $\frac{\cos(\alpha+\beta) + \cos(\alpha-\beta)}{2} = 2\cos\alpha\cos\beta$

$V = \int_0^{\frac{\pi}{3}} \{ 6\cos(2\theta + \frac{\pi}{6}) + 6\frac{\sqrt{3}}{2} - 2\pi + 6\theta \} \sin\theta d\theta$

$\sin(\alpha+\beta) = \sin\alpha\cos\beta + \cos\alpha\sin\beta$   
 $- \sin(\alpha-\beta) = \sin\alpha\cos\beta - \cos\alpha\sin\beta$   
 $\frac{\sin(\alpha+\beta) - \sin(\alpha-\beta)}{2} = 2\cos\alpha\sin\beta$

$= 3 \int_0^{\frac{\pi}{3}} \{ \sin(3\theta + \frac{\pi}{6}) - \sin(\theta + \frac{\pi}{6}) \} d\theta + (3\sqrt{3} - 2\pi) \int_0^{\frac{\pi}{3}} \sin\theta d\theta + 6 \int_0^{\frac{\pi}{3}} \theta (-\cos\theta) d\theta$

$= 3 \left[ -\frac{1}{3} \cos(3\theta + \frac{\pi}{6}) + \cos(\theta + \frac{\pi}{6}) \right]_0^{\frac{\pi}{3}} + (3\sqrt{3} - 2\pi) \left[ -\cos\theta \right]_0^{\frac{\pi}{3}} - 6 \left[ \theta \cos\theta \right]_0^{\frac{\pi}{3}} + 6 \int_0^{\frac{\pi}{3}} \cos\theta d\theta$

$= -\cos \frac{7\pi}{6} + \frac{\sqrt{3}}{2} - 3\frac{\sqrt{3}}{2} + (3\sqrt{3} - 2\pi) \left( -\frac{1}{2} + 1 \right) - 6 \frac{\pi}{3} \frac{1}{2} + 6 \left[ \sin\theta \right]_0^{\frac{\pi}{3}}$

$= \frac{\sqrt{3}}{2} - \sqrt{3} + \frac{3}{2}\sqrt{3} - \pi - \pi + 6\frac{\sqrt{3}}{2} = \frac{1-2+3+6}{2}\sqrt{3} - 2\pi = 4\sqrt{3} - 2\pi$